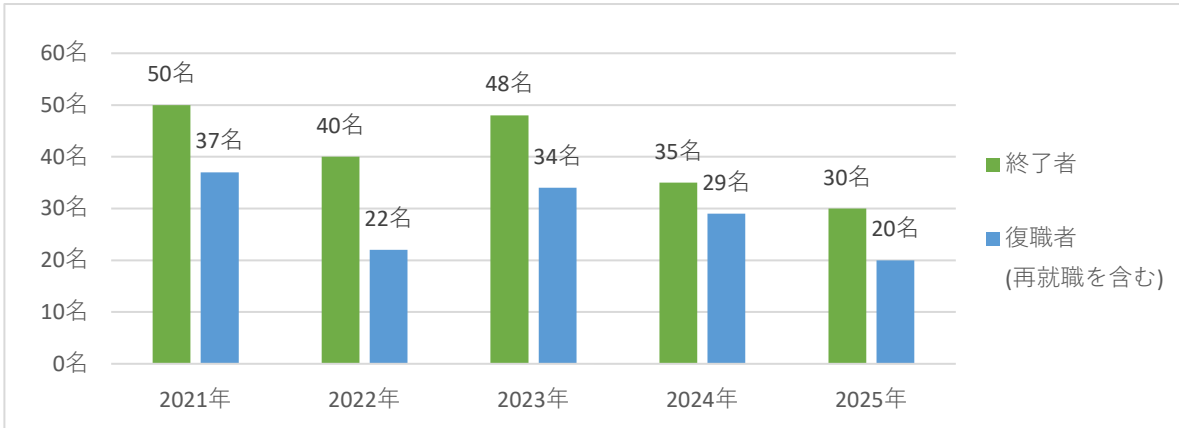


①利用者総数

利用者総数 **614名** 2025年12月末時点 (終了者 592名 +12月末時点の利用者 22名)

②終了者推移



終了者総数 592名

復職者総数 434名

復職率 2025年 66.7% 2024年 82.9% 2023年 70.8%

2022年 55.0% 2021年 74.0%

復職継続率(6ヶ月以上) 2024年 79.3% 2023年 64.7%

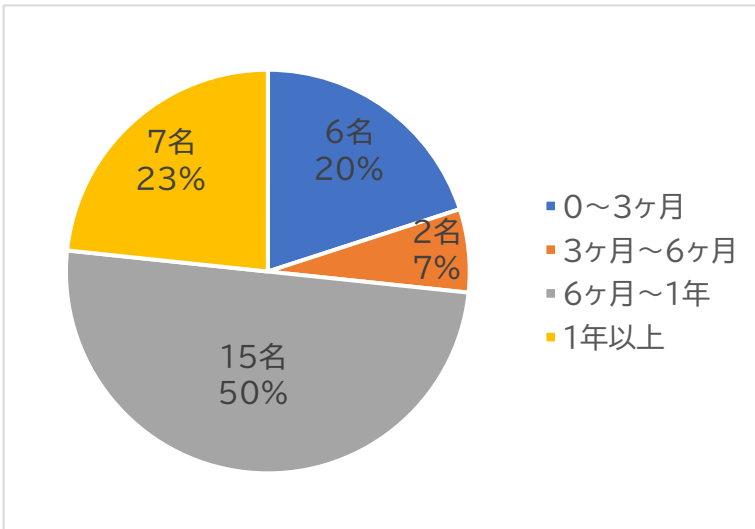
※再就職者数(障害者雇用を含む)・・・ 10名 (2021年 ～ 2025年)

③一日 (2025年 の1ヶ月ごとの平均)

	1月	2月	3月	4月	5月	6月	7月	8月	9月	10月	11月	12月
DC	15名	12名	13名	16名	16名	17名	17名	17名	16名	15名	12名	12名
SC	7名	9名	10名	10名	5名	3名	4名	5名	4名	3名	4名	4名
合計	22名	21名	23名	25名	21名	21名	22名	22名	19名	18名	16名	16名

DC:デイケア SC:ショートケア(小数点以下四捨五入)

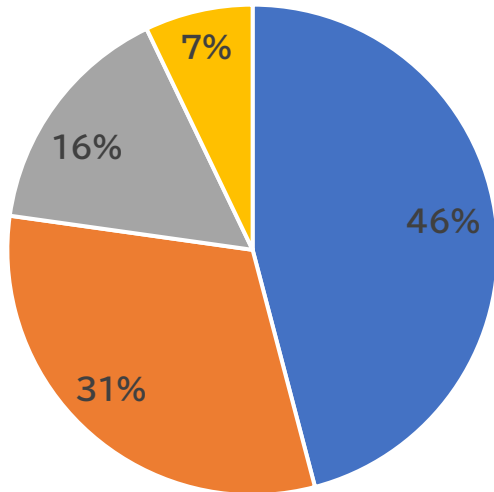
④利用期間



平均利用期間 : 2025年 8.8ヶ月
2024年 6.8ヶ月
2023年 7.1ヶ月

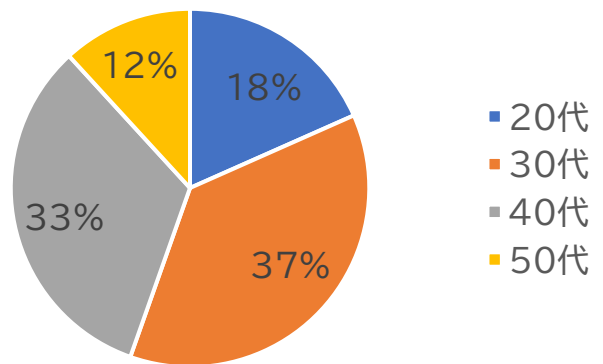
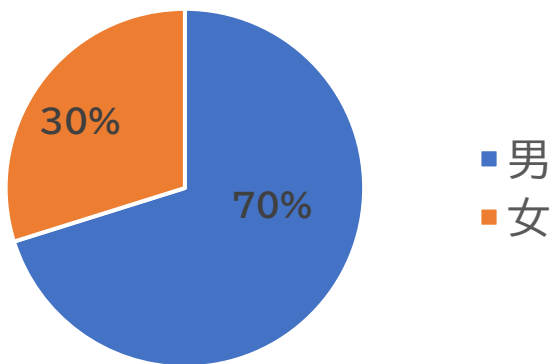
利用者の属性

①ICD-10による病名の内訳

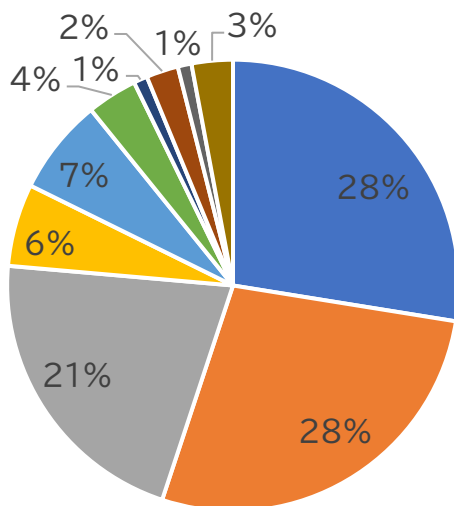


- F32 うつ病エピソード
- F43 重度ストレスへの反応及び適応障害
- F31 双極性感情障害
- F45 身体表現性障害

②年代・性別内訳



③職種別内訳



- 教育・保育・公務員・団体職員・農林水産
- 事務・管理(人事・総務・経理)
- ITエンジニア(システム開発・SE・インフラ)
- 営業
- 企画・マーケティング
- 経営・管理職
- 専門職(コンサルタント・金融・不動産等)
- サービス・販売・接客
- 医療・福祉・介護
- 技能工・設備管理・交通・警備・運輸