

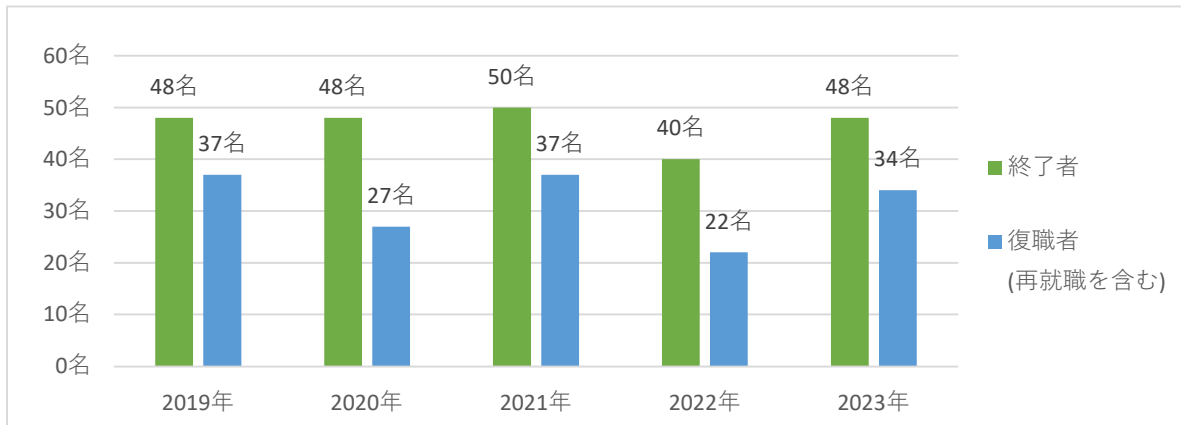
実績データ

[リワークデイケア開設：2010年9月]

①利用者総数

利用者総数 **582名** 2023年12月末時点 (終了者 562名 +12月末時点の利用者 20名)

②終了者推移



終了者総数 562名

復職者総数 416名

復職率 2023年 70.8% 2022年 55.0% 2021年 74.0%

2020年 56.3% 2019年 77.1%

復職継続率(6ヶ月以上) 2022年 63.6%

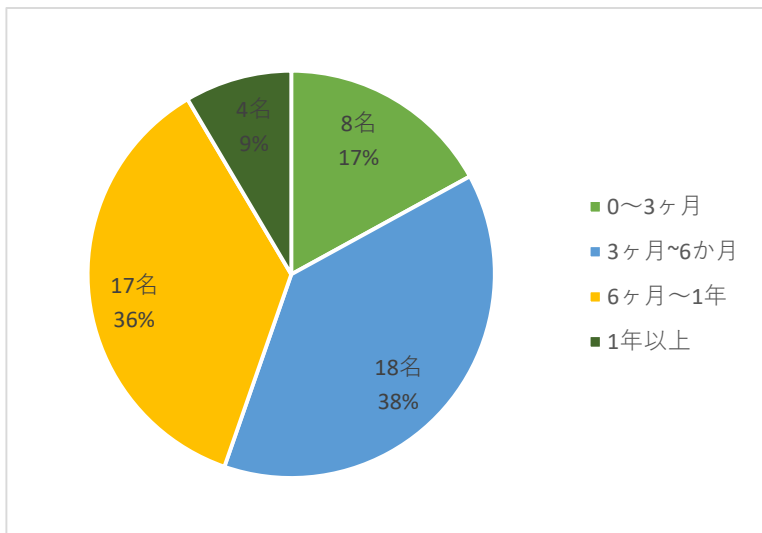
※再就職者数(障害者雇用を含む)・・・ 7名 (2019年 ~ 2023年)

③一日 (2023年 の1ヶ月ごとの平均)

	1月	2月	3月	4月	5月	6月	7月	8月	9月	10月	11月	12月
DC	12名	12名	13名	13名	13名	12名	11名	9名	12名	13名	13名	11名
SC	7名	6名	10名	8名	9名	7名	7名	4名	5名	6名	9名	6名
合計	19名	17名	23名	21名	21名	19名	18名	13名	17名	19名	22名	17名

DC:デイケア SC:ショートケア(小数点以下四捨五入)

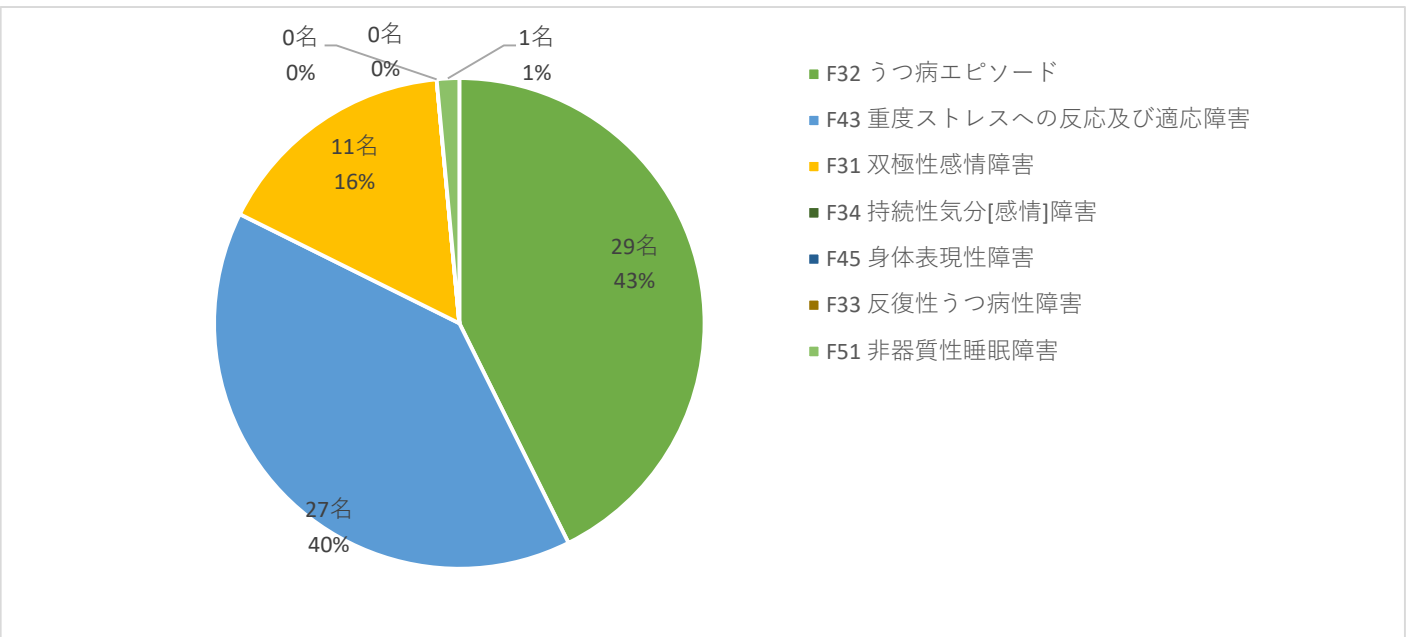
④利用期間



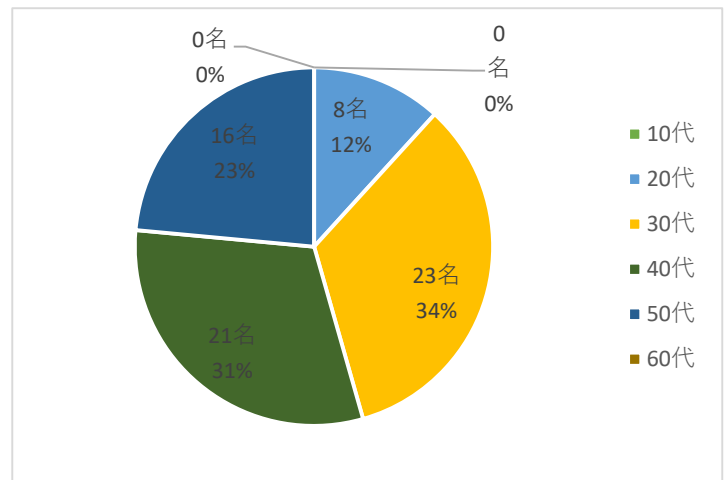
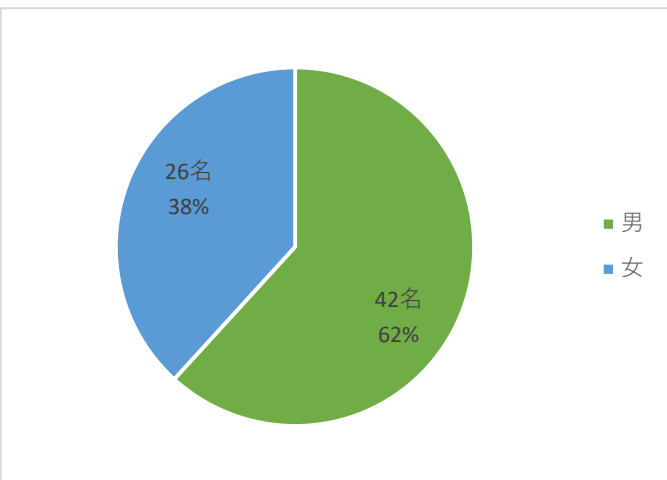
平均利用期間 : 2023年 7.1ヶ月
2022年 7.4ヶ月
2021年 4.3ヶ月

利用者の属性

①ICD-10による病名の内訳



②年代・性別内訳



③職種別内訳

